


■ Drehfutter ab ø250mm haben zusätzliche T-Nuten

■ Chucks above ø250mm have additional T-slots

A	KK 1:4	B	E	F	Stehbolzen	J	L	kg
	ST 1:4				Stud bolts			
200	5	80	50,0	104,8	4	40,3	46,4	16,5
200	6	80	50,0	133,4	4	40,3	46,4	16,5
250	5	85	65,0	104,8	4	40,3	60,4	27,5
250	6	85	65,0	133,4	4	40,3	60,4	27,5
250	8	85	65,0	171,4	4	40,3	60,4	27,5
315	6	95	80,0	133,4	4	49,8	60,9	39,5
315	8	95	80,0	171,4	4	49,8	60,9	39,5
315	11	95	80,0	235,0	6	49,8	60,9	39,5
400	6	105	100,0	133,4	4	49,8	72,3	60,0
400	8	105	100,0	171,4	4	49,8	72,3	60,0
400	11	105	100,0	235,0	6	49,8	72,3	60,0
500	8	120	125,0	171,4	4	59,8	97,8	95,5
500	11	120	125,0	235,0	6	59,8	97,8	95,5
630	8	140	125,0	171,4	4	59,8	97,8	165,0
630	11	140	160,0	235,0	6	59,8	97,8	165,0
630	15	140	160,0	330,2	6	59,8	97,8	165,0

Größere Durchmesser finden Sie auf Seite 66-79! • Larger diameters available on page 66-79!

4334



55027  
DIN

+


+

+


+

GUSS  
CAST  
IRON

**Standard Zubehör**  
 Standard accessories



**1 Satz harte Umkehrbacken**  
1 Set of solid reversible jaws



**1 Schlüssel**  
1 Wrench

**Ersatzteile • Spare parts 86-131**

**Technische Daten • Technical data 132-138**

Typ	Artikel Nr.
Type	Code No.
4334-200-5	354334060900 ◯
4334-200-6	354334070000 ◯
4335-250-5	354335320200 ●
4334-250-6	354334090400 ●
4334-250-8	354334100900 ◯
4334-315-6	354334120200 ●
4334-315-8	354334130400 ◯
4334-315-11	354334131700 ◯
4334-400-6	354334140600 ◯
4334-400-8	354334150800 ●
4334-400-11	354334160000 ◯
4334-500-8	354334180300 ◯
4334-500-11	354334190500 ●
4334-630-8	354334210100 ◯
4334-630-11	354334220300 ◯
4335-630-15	354335110900 ●